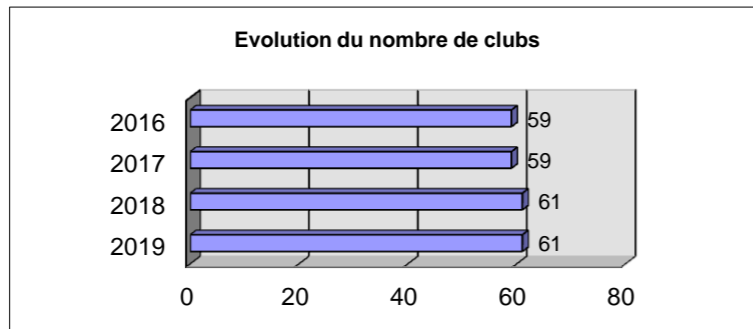


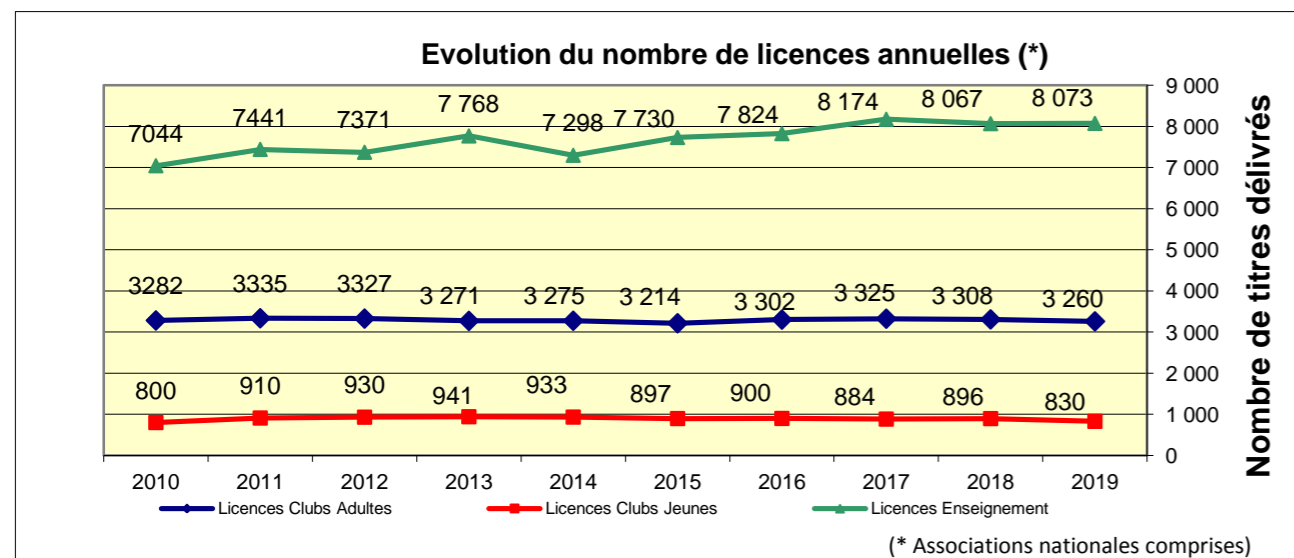
Synthèse Ligue AUVERGNE-RHONE-ALPES

Les clubs



| Les clubs en chiffres | |
|--|--------|
| Nombre moyen de club par régions | 6 |
| Nombre de clubs ayant renseigné les bilans d'activités | 49 |
| Nombre de clubs ayant le label EFV | 30 |
| Nombre de clubs ayant le label EDS | 12 |
| Nombre de clubs ayant le label EC | 11 |
| Nombre de clubs ayant le label CSL | 25 |
| Nombre de clubs ayant trois labels | 11 |
| Nombre de clubs affiliés | 61 |
| taux de labélisation | 62,30% |

Les licences



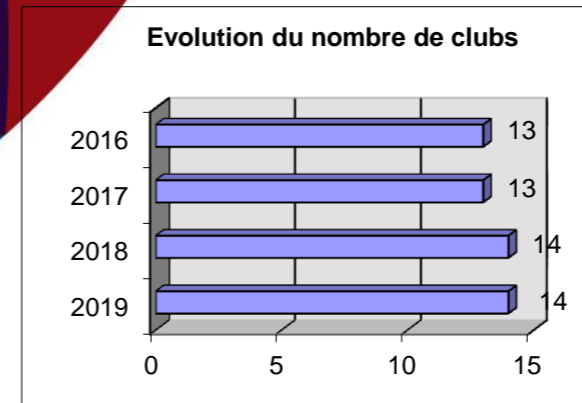
Les chiffres clés

| | Volume | Moyenne par structure |
|-------------------------------|-------------------------------|-------------------------|
| Emploi (32 clubs) | Equivalent temps plein | 83 / 2,6 |
| | Nombre de contrats de travail | 216 / 6,8 |
| | Répartition homme/femme | H : 73 % et F : 27 % |
| Budget cumulé (49 clubs) | Budget global | 5 996 452 € / 122 377 € |
| | Budget mini (d'une ligue) | 6 000 € |
| | Budget maxi (d'une ligue) | 482 545 € |
| Capacité d'accueil (49 clubs) | Matériel collectif | 3 496 / 71 |
| | Matériel adhérent | 1 846 / 38 |
| | Matériel total | 5 342 / 109 |
| | Places embarquées | 4 444 / 91 |
| Fréquentation (13 clubs) | Personnes accueillies | 112 775 / 2 302 |
| | Stagiaires EFV accueillis | 20 038 / 646 |
| | Coueurs encadrés (EDS EC) | 648 / 50 |
| | Pratiquants accueillis (CSL) | 2 363 / 91 |

FFVoile : Chiffres clés 2019

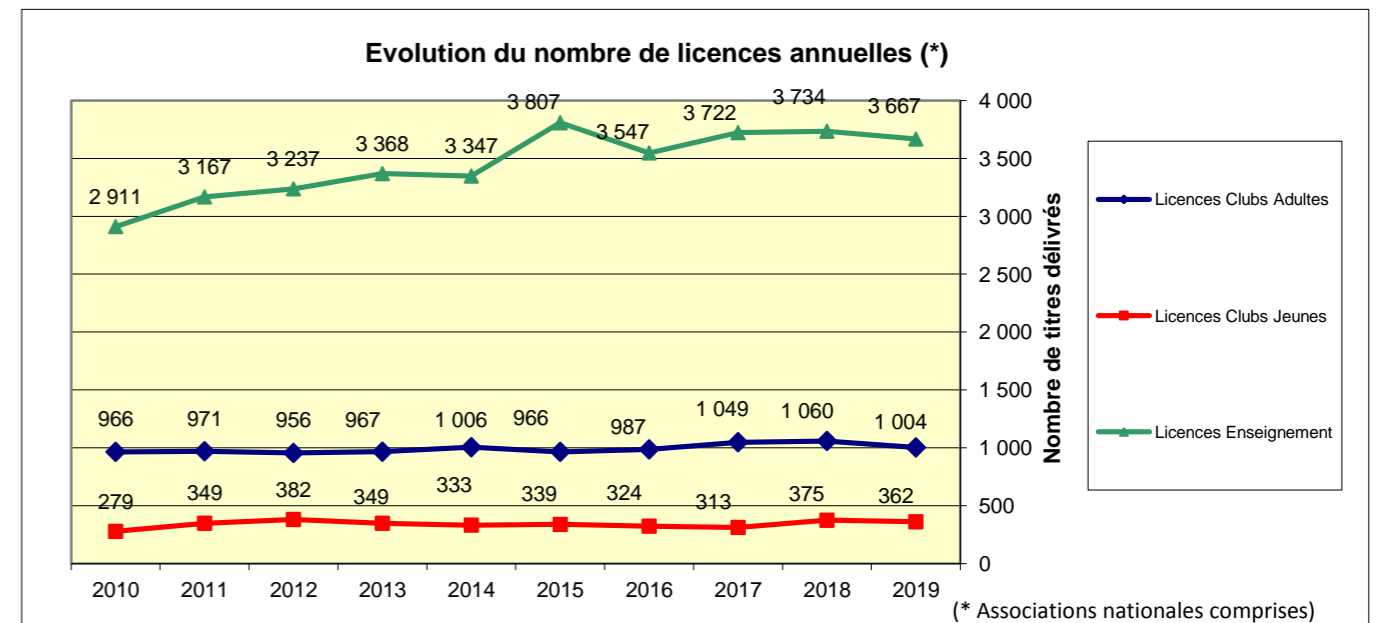
CDV HAUTE-SAVOIE

Les clubs



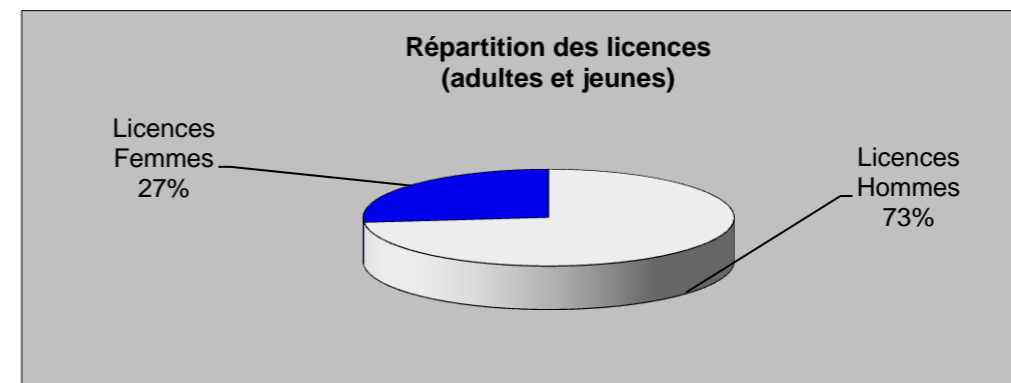
| Les clubs en chiffres | |
|--|--------|
| Nombre de clubs ayant renseigné les bilans d'activités | 12 |
| Nombre de clubs ayant le label EFV | 10 |
| Nombre de clubs ayant le label EDS | 5 |
| Nombre de clubs ayant le label EC | 5 |
| Nombre de clubs ayant le label CSL | 8 |
| Taux de labélisation | 71,43% |

Les licences

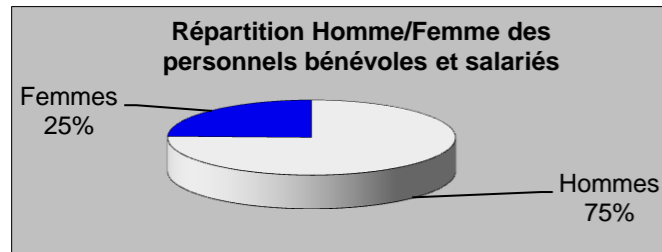


Nombre moyen de licences (adultes et jeunes) par club : 98

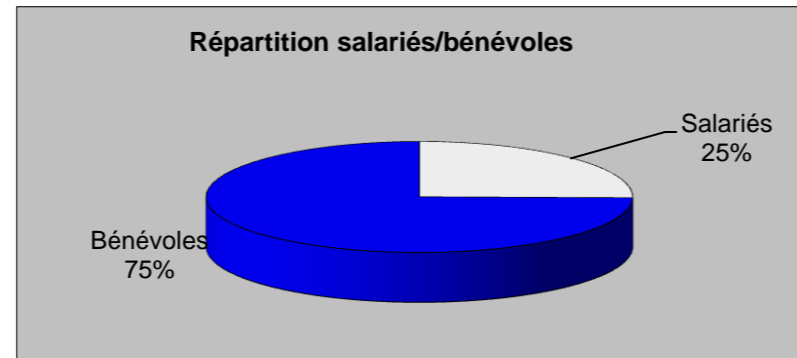
| | |
|-----------------------------------|------------|
| Total licences temporaires 1 J | 226 |
| Total licences temporaires 4 J | 36 |
| Total licences temporaires | 262 |



Chiffres clés 2019 : CDV HAUTE-SAVOIE (réalisés à partir des bilans d'activités club 2019)



| | Volume | Moyenne par structure | % |
|-----------------------|------------|-----------------------|-----|
| Bénévoles | 216 | 18,0 | |
| Dirigeants politiques | 103 | 8,6 | 48% |
| Autres | 113 | 9,4 | 52% |



| Contrats de travail | Volume | % |
|----------------------|-----------|------------|
| Permanents | 18 | 25% |
| dont emplois aidés | 0 | 0% |
| Saisonniers | 55 | 75% |
| plus de 12 semaines | 39 | 71% |
| moins de 12 semaines | 16 | 29% |
| dont emplois aidés | 4 | 7% |

Indicateurs

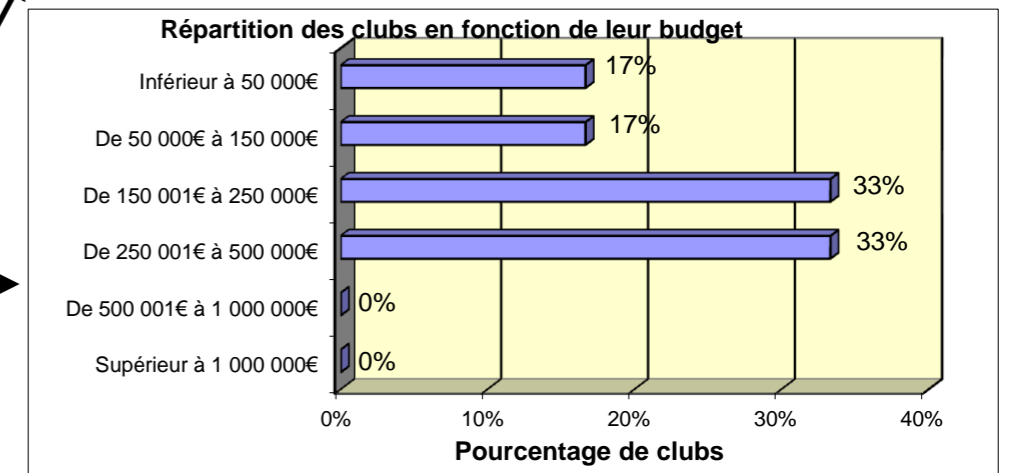
| | |
|--|----------|
| Nombre total en équivalent temps plein : | 31 |
| Nombre total de contrats : | 73 |
| CA (annuel) par équivalent temps plein : | 69 794 € |

Indicateurs

| | |
|---|-------|
| Nombre total d'embarcations collectives : | 815 |
| Nombre total d'embarcations adhérents : | 442 |
| Nombre total d'embarcations : | 1 257 |
| Nombre total de places embarquées : | 1 048 |

Profil structure (moyenne par structure)

| | |
|---|----------------------|
| Emploi (10 clubs) | |
| - Nombre moyen en équivalent temps plein | 3,1 |
| - Nombre moyen de contrats de travail | 7,3 |
| - Nombre moyen de contrats de travail aidés | 0,4 |
| - Répartition homme femme | H : 77 % et F : 23 % |
| Budget (12 clubs) | |
| - Budget global (cumul des recettes des clubs) | 2 162 931 € |
| - Budget moyen par club | 180 244 € |
| - Budget minimum d'un club | 10 000 € |
| - Budget maximum d'un club | 321 870 € |
| Capacité d'accueil (12 clubs) | |
| - Nombre moyen de matériels collectifs | 68 |
| - Nombre moyen de matériels adhérents | 37 |
| - Nombre moyen de matériels (total) | 105 |
| - Nombre moyen de places embarquées | 87 |
| Fréquentation (6 clubs) | |
| - Nombre moyen de personne accueillies : | 1 788 |
| - Nombre moyen personnes accueillies dans le cadre d'opérations à destination de public "en difficulté" : | 9 |
| - Nombre moyen de stagiaires (EFV) : | 634 |
| - Nombre moyen de stagiaires scolaires et cl de mer : | 607 |
| - Nombre moyen de coureurs (EDS EC) : | 45 |
| - Nombre moyen de pratiquants (loisir) : | 91 |



| | |
|------------------------------|----|
| Nombre d'arbitres | 23 |
| Nombre de moniteurs | 23 |
| Nombre de BEES ou équivalent | 36 |
| Nombre d'entraîneurs | 4 |
| Autres collaborateurs | 97 |

Indicateurs

| | |
|--|-----|
| Nombre de personnes accueillies par emploi : | 294 |
|--|-----|

Données issues de la base de données fédérale

| Nombre de compétitions organisées | Habitacle | |
|-----------------------------------|-----------|--------------|
| | Habitacle | Voile légère |
| En grade 1 | 0 | 0 |
| En grade 2 | 0 | 0 |
| En grade 3 | 0 | 2 |
| En grade 4 | 1 | 1 |
| En grade 5 | 42 | 53 |

| Nombre de clubs classés | |
|-------------------------|--------|
| Dériveurs | 11/523 |
| Habitables | 11/747 |
| Multicoques de sport | 11/354 |
| Windsurf | 0/244 |
| Quillards VL | 7/261 |
| Voile Radiocommandée | 2/92 |

| Coureurs classés dans les classements fédéraux | Coureurs classés dans les classements fédéraux | | | |
|---|--|-----------|--------|--------|
| | Nombre | Age moyen | Hommes | Femmes |
| Total au classement régional | 684 | 38 | 74% | 26% |
| Total en division nationale du classement national | 736 | 38 | 75% | 25% |
| Total en division internationale du classement national | 0 | 0 | - | - |
| Présents en division nationale (CNIF) et/ou internationale (CNIF) mais pas en division régionale (CRIF) | 52 | 44 | 83% | 17% |

Indicateurs

| | |
|--|--------|
| Nombre total de personnes accueillies : | 21 461 |
| Nb pers. accueil. opération public "en difficulté" | 116 |
| Nombre de stagiaires (EFV) : | 6 347 |
| Nombre de stagiaires scolaires et cl de mer : | 6 070 |
| Nombre de coureurs (EDS EC) : | 272 |
| Nombre de pratiquants (loisir) : | 735 |